

[hombrepalet.com](http://hombrepalet.com)



**Mueble  
de baño  
hecho  
con un  
palet y  
en quince  
minutos**

Otro tutorial de [#elhombrepalet](#)

# Paso 1

Quitamos tres tablas de nuestro palet


Vista frontal del palet




Vista posterior del palet




Las tablas a quitar van en rojo



Las tablas a quitar van en rojo



Técnica a emplear Martillazos cerca de las juntas.  
A ser posible luego usaremos esos mismos clavos.  
Nuestro palet queda así.



## Paso 2

Ponemos las tablas que hemos quitado como si fueran las baldas de las patas de la parte inferior.



Reforzamos con tornillos si lo vemos conveniente.

